

การแสดงผลเมนู เมื่อ user login เข้ามา โดยจะมีการตรวจสอบหน่วยงานของ user ที่ login เข้ามาว่ามีสิทธิ์รอกข้อมูลอะไรได้บ้าง ดังนี้

1. แสดงปุ่ม home

2. แสดงเมนูการสมัครเข้าร่วมกิจกรรม

3. แสดงเมนูข้อมูลการจัดการขยะ

-> การแสดงผลเมนูนี้ check จาก tbl_project_assign / tbl_project โดยผู้ใช้งานจะเห็นเมนูนี้เมื่อ

หน่วยงานของ user (tbl_project_assign.org_grp_id) ถูกกำหนดให้สามารถเข้าร่วมกิจกรรม (tbl_project.prj_id) ที่เป็นประเภท 10 ได้ (tbl_project.prj_group_code = 10)

4. แสดงเมนูข้อมูลการลดใช้พลาสติก ใน mockup จะมี 3 แบบ ซึ่งเมื่อ user login เข้ามาจะเห็นแค่แบบเดียวแล้วแต่ว่าหน่วยงานของ user คือหน่วยงานอะไร

-> การแสดงผลเมนูนี้ check จาก tbl_project_assign / tbl_project โดยผู้ใช้งานจะเห็นเมนูนี้เมื่อ

หน่วยงานของ user (tbl_project_assign.org_grp_id) ถูกกำหนดให้สามารถเข้าร่วมกิจกรรม (tbl_project.prj_id) ที่เป็นประเภท 20 ได้ (tbl_project.prj_group_code = 20)

กรณี org_grp_id in (11,14) ให้แสดงหน้าจอตาม B04-001

กรณี org_grp_id = 12 ให้แสดงหน้าจอตาม B05-001

กรณี org_grp_id เป็นอื่น ๆ นอกเหนือจาก 11, 12, 14 ให้แสดงหน้าจอตาม B06-001

5. แสดงเมนูข้อมูลกิจกรรมส่งเสริมด้านขยะมูลฝอย

กรณีเป็น admin (ซึ่งจะคลิกมาจากระบบอื่น โดยจะส่งเป็น post param + webservices มาให้ รายละเอียดเดียวแจ้งอีกที)

- เห็นแต่เมนูสำหรับผู้ดูแลระบบ
- แสดงเมนูข้อมูลกิจกรรมส่งเสริมด้านขยะมูลฝอย



กรมส่งเสริมคุณภาพสิ่งแวดล้อม
Department of Environmental Quality Promotion (DEQP)


สอบถามข้อมูลสิ่งแวดล้อม
02-2278-8444

เวลาดำการ
จันทร์ - ศุกร์ 8.30 - 16.30 น.


สำหรับเจ้าหน้าที่

Home | ข้อมูลการสมัครเข้าร่วมกิจกรรม | ข้อมูลการจัดการขยะ | ข้อมูลการลดใช้พลาสติกสำหรับตลาด | ข้อมูลการลดใช้พลาสติกสำหรับห้างสรรพสินค้า | ข้อมูลการลดใช้พลาสติกสำหรับโรงพยาบาล | ข้อมูลกิจกรรมส่งเสริมด้านขยะมูลฝอย | สำหรับผู้ดูแลระบบ

Menu


 **ข้อเสนอแนะการใช้งานระบบ**

ยินดีต้อนรับ ท่านเข้าใช้งานระบบเป็นครั้งแรกใช้หรือไม่?
เราขอแนะนำให้เลือกสมัครกิจกรรมที่ท่านสนใจ จากตัวเลือกที่ระบบได้แนะนำ โดยคลิกเลือกกิจกรรมด้านล่าง

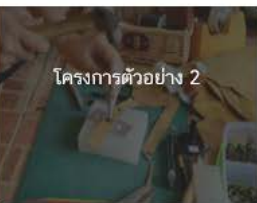


โรงเรียนปลอดขยะ

[คลิกเพื่อลงทะเบียน](#)



โครงการตัวอย่าง 1



โครงการตัวอย่าง 2

หน้า Home มี 2 แบบ

- กรณี user ยังไม่เคยสมัครเข้าร่วมกิจกรรมใด ๆ แสดงแบบ A
- กรณี user มีการสมัครเข้าร่วมกิจกรรมแล้วอย่างน้อย 1 กิจกรรม B

เช็คการเข้าร่วมกิจกรรมจาก TBL_PROJECT_REGISTER



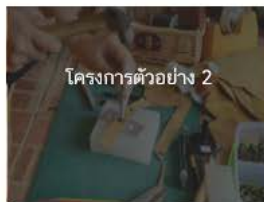
สอบถามข้อมูลสิ่งแวดล้อม : 0-2278-8444
E-mail : callcenter@deqp.mail.go.th
สอบถามข้อมูล : 0-2278-8400-19
E-mail : info@deqp.mail.go.th





ข้อเสนอแนะการใช้งานระบบ

ยินดีต้อนรับ ท่านเข้าใช้งานระบบเป็นครั้งแรกใช้หรือไม่?
เราขอแนะนำให้เลือกสมัครกิจกรรมที่ท่านสนใจ จากตัวเลือกที่ระบบได้แนะนำ โดยคลิกเลือกกิจกรรมด้านล่าง

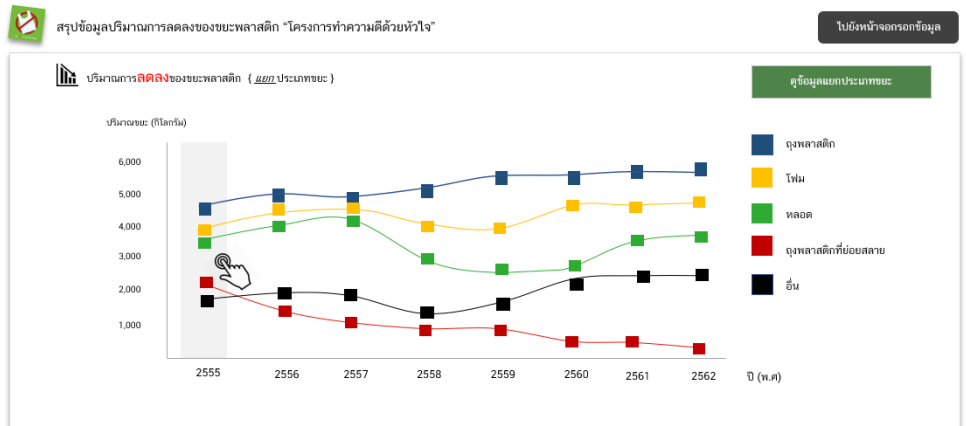
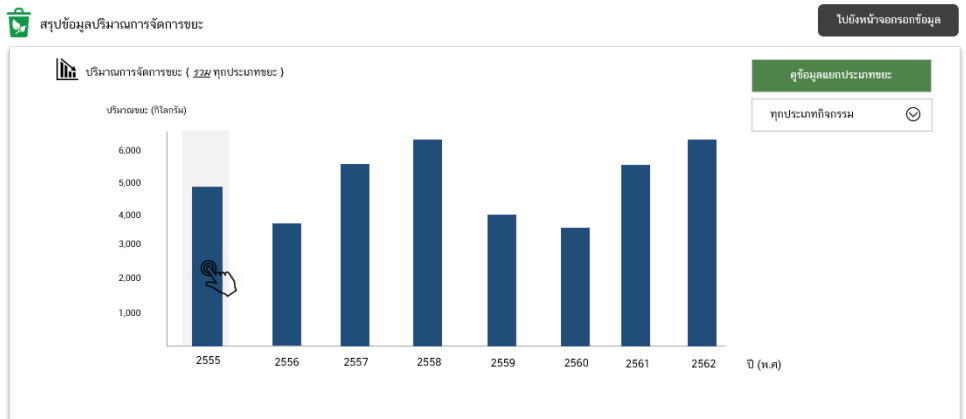


B01-001-A
แสดงข้อความแนะนำผู้ใช้งาน พร้อมแสดง box กิจกรรมที่หน่วยงานของ user มีสิทธิ์สมัคร
Table : เช็คลิสต์การเข้าร่วมกิจกรรมของหน่วยงานจากตาราง TBL_PROJECT_ASSIGN



สอบถามข้อมูลสิ่งแวดล้อม : 0-2278-8444
E-mail : callcenter@deqp.mail.go.th
สอบถามข้อมูล : 0-2278-8400-19
E-mail : info@deqp.mail.go.th

Menu




สอบถามข้อมูลสิ่งแวดล้อม : 0-2278-8444
E-mail : callcenter@deqp.mail.go.th
สอบถามข้อมูล : 0-2278-8400-19
E-mail : info@deqp.mail.go.th

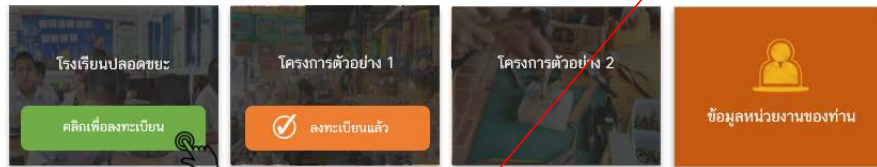
B01-001-B

แสดงหน้านี้เมื่อมีการสมัครเข้าร่วมกิจกรรมแล้วอย่างน้อย 1 กิจกรรม โดยกิจกรรมจะแบ่งเป็น 2 ประเภท คือ ขยะ กับ พลาสติก จะแยกกราฟกันแล้วแต่ว่าหน่วยงานของ user นั้น ๆ ลงทะเบียนอะไรไว้บ้าง

รายละเอียดการแสดงผลว่าดึงค่าจากไหนอย่างไร รอลูกค้า confirm ให้อยู่นะคะ (รอเทสโก้)



กิจกรรมที่คุณสามารถลงทะเบียนเข้าร่วมโครงการได้



สอบถามข้อมูลสิ่งแวดล้อม : 0-2278-8444
E-mail : callcenter@deqp.mail.go.th
สอบถามข้อมูล : 0-2278-8400-19
E-mail : info@deqp.mail.go.th

หน้าหลัก | เกี่ยวกับกรม | ข่าวสาร | สารสนเทศสิ่งแวดล้อม | สื่อสิ่งแวดล้อม | FAQ | ติดต่อเรา

รองรับการทำงานบน Internet Explorer v9+, Firefox v.20+, Safari v.5+, Chrome v.25+, Opera v.10+

Copyright 2019 | กรมส่งเสริมคุณภาพสิ่งแวดล้อม กรมตรวจทรัพยากรธรรมชาติและสิ่งแวดล้อม | จำนวนผู้เยี่ยมชมเว็บไซต์ : 1325197



B02-001

แสดงรายการกิจกรรมที่ user สามารถเข้าร่วมกิจกรรมได้

เช็คจากหน่วยงานของ user ที่ login เข้ามาว่าหน่วยงานที่ user อยู่สามารถสมัครเข้าร่วมกิจกรรมได้บ้าง

Table : เช็คสิทธิ์การเข้าร่วมกิจกรรมของหน่วยงานจากตาราง TBL_PROJECT_ASSIGN

- ถ้ากิจกรรมไหนลงทะเบียนเข้าร่วมแล้วเข้าร่วมแล้วจะแสดงปุ่ม “ลงทะเบียนแล้ว” คลิกไปหน้า B02-002
- ถ้ากิจกรรมไหนยังไม่ได้ลงทะเบียนจะแสดงปุ่ม “คลิกเพื่อลงทะเบียน” คลิกไปหน้า B02-002
- ข้อมูลหน่วยงานของท่าน ใช้สำหรับแก้ไขข้อมูลหน่วยงาน คลิกเพื่อเปิดไปหน้า B02-003



ลงทะเบียนเข้าร่วมโครงการโรงเรียนปลอดขยะ (Zero Waste School)

กรุณากรอกข้อมูลที่จะบันทึกและแก้ไขของระบบโรงเรียนปลอดขยะ และคลิกปุ่ม "บันทึก"

ส่วนที่ 1 ข้อมูลหน่วยงาน

ชื่อหน่วยงาน

ที่อยู่

จังหวัด

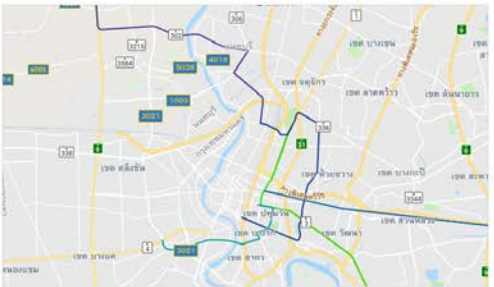
อำเภอ

ตำบล

เขต

รหัสไปรษณีย์

กำหนดค่าพิกัดหน่วยงาน latitude longitude



ส่วนที่ 2 ข้อมูล "โครงการโรงเรียนปลอดขยะ (Zero Waste School)"

ชื่อโรงเรียนโครงการ

ผู้รับผิดชอบ / หน่วยงาน

ตำแหน่ง

เบอร์โทรศัพท์ 02-123-456 ต่อ 123



สอบถามข้อมูลสิ่งของดี โทร 0-2278-8444
E-mail : callcenter@deqp.mail.go.th
สอบถามข้อมูล โทร 0-2278-8490-19
E-mail : info@deqp.mail.go.th

หน้า B02-002 จะมี 3 รูปแบบ ได้แก่ A / B / C

B02-002-A จะแสดงในกรณีที่เป็นการลงทะเบียนเข้าร่วมกิจกรรม

ระบบจะแสดงข้อความแนะนำการใช้งาน ซึ่งสามารถคลิกเพื่อปิดไปได้

- ส่วนที่ 1 ข้อมูลหน่วยงาน จะ default มาจาก TBL_ORGANIZATION_PROFILE สามารถแก้ไขข้อมูลจากหน้านี้ก็ได้ หรือไปแก้ที่หน้า B02-003 ก็ได้

ส่วนของแผนที่ ให้สามารถกำหนด lat lng เพื่อปักหมุดบนแผนที่ได้ หรือสามารถปักหมุดและเลื่อนหมุดบนแผนที่ได้

- ส่วนที่ 2 เป็นข้อมูลเฉพาะที่แต่ละกิจกรรม (TBL_PROJECT_REGISTER)

ซึ่งทุกกิจกรรมจะมีส่วนที่ต้องกรอกเหมือนกันได้แก่

- ปีที่เริ่มเข้าร่วมโครงการ year_start_project -> ให้แสดงเป็น dropdown เริ่มจากปี 2550 จนถึงปีปัจจุบัน + 1
- ชื่อผู้ประสานงาน ฝากปรับเป็น 2 ช่อง contact_first_name / contact_last_name
- ตำแหน่ง contact_position
- เบอร์ติดต่อ contact_tel

แต่จะมีเฉพาะกรณีที่เป็น prj_id = 11 & org_grp_id = 11 (ตลาดที่ลงทะเบียนเข้าร่วมโครงการลดพลาสติก) เท่านั้น ที่จะต้องมีการกรอกเพิ่ม ดังนี้

- แสดง checkbox ตลาดปลอดโฟม green_market_flag / year_start_green_market ดังนี้

เป็นตลาดปลอดโฟมหรือไม่ ไม่ใช่ตลาดปลอดโฟม

เป็นตลาดปลอดโฟม

ตั้งแต่ปี

ปี

- เมื่อกดบันทึก จะแสดงหน้า B / C แล้วแต่กรณี

ภาพสิ่งแวดล้อม Environmental Quality Promotion (EQP) | โทรสาร 02-2278-3444 | เวลาทำการ จันทร์ - ศุกร์ 8.30 - 16.30 น. | ติดต่อเรา

โครงการโรงเรียนปลอดขยะ (Zero Waste School)

ลงทะเบียนเข้าร่วมโครงการโรงเรียนปลอดขยะ (Zero Waste School)

กรุณาทดสอบว่าคุณสมบัติเบื้องต้นเพื่อลงทะเบียนเข้าร่วมโครงการโรงเรียนปลอดขยะ และคลิกปุ่ม "บันทึก"

ส่วนที่ 1 ข้อมูลพื้นฐาน

ชื่อหน่วยงาน:
 ที่อยู่:
 รหัสไปรษณีย์:
 จังหวัด:
 อำเภอ:
 ตำบล:
 หมู่บ้าน:
 รหัสไปรษณีย์:

แผนที่แสดงตำแหน่งโรงเรียน

ส่วนที่ 2 ข้อมูล "โครงการโรงเรียนปลอดขยะ (Zero Waste School)"

จัดตั้งโดย:
 วัตถุประสงค์ / เป้าหมาย:
 จำนวน:
 เบอร์โทร: 02-123-456 ต่อ 123

ส่งและทำการใช้งานระบบ

คุณยังไม่ได้ทำการบันทึกข้อมูลการใช้งาน: กรุณาคลิกปุ่มด้านล่างเพื่อบันทึกข้อมูล

QR Code | โทรสาร 02-2278-3444 | E-mail: calcenter@dep.go.th | โทรสาร 02-2278-6400-19 | E-mail: calcenter@dep.go.th

หน้า B02-002 จะมี 3 รูปแบบ ได้แก่ A / B / C

B02-002-B จะแสดงในกรณีทีลงทะเบียนกิจกรรมแล้ว แต่ยังไม่เคยมีการบันทึกข้อมูลขยะ check จาก TBL_PROJECT_REGISTER / TBL_TRASH_DATA / TBL_PLASTIC_PARAMETER ระบบจะแสดงข้อความแนะนำการใช้งาน ซึ่งสามารถคลิกเพื่อปิดไปได้

ส่วนด้านล่างจะเป็นส่วนแสดงกราฟปริมาณขยะ แต่ในกรณีหน้านี้ถ้ายังไม่เคยมีการกรอกจะแสดงกรอบนำการใช้งาน เมื่อคลิกจะไปยังหน้ากรอกข้อมูลขยะ B03 / B04 / B05 / B06 แล้วแต่ประเภทกิจกรรม

โครงการตัวอย่าง 1

ส่วนที่ 1 ข้อมูลโครงการ

ชื่อโครงการ:

ที่อยู่:

เลขที่:

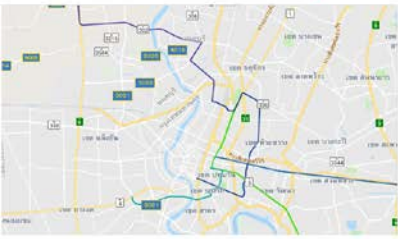
ประเภท:

ขนาด:

พื้นที่:

พื้นที่ทั้งหมด:

ตำแหน่งที่ตั้งโครงการ:



ส่วนที่ 2 ข้อมูล "รายละเอียด"

ชื่อผู้ประกอบการ:

ผู้ติดต่อ / โทรสาร:

โทรศัพท์:

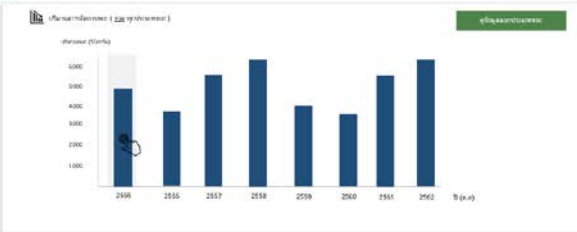
เว็บไซต์:

Data updated: 01/05/2562 updated by: ชัยชนะ

ดูข้อมูล

สรุปข้อมูลปริมาณการกำจัดขยะ

เป็นจำนวนตันต่อปี (ข้อมูลย้อนหลัง 1 ปี)



ปี (พ.ศ.)	ปริมาณขยะ (ตัน/ปี)
2556	~3500
2557	~4000
2558	~4500
2559	~3800
2560	~3500
2561	~4200
2562	~4800

QR Code | สำนักงานสิ่งแวดล้อม | โทร: 0-2278-8444 | E-mail: info@eqp.mae.go.th

หน้า B02-002 จะมี 3 รูปแบบ ได้แก่ A / B / C

B02-002-C จะแสดงในกรณีที่ลงทะเบียนกิจกรรมแล้ว และมีข้อมูลขยะแล้ว check จาก TBL_PROJECT_REGISTER / TBL_TRASH_DATA / TBL_PLASTIC_PARAMETER

ส่วนด้านล่างจะเป็นส่วนแสดงกราฟปริมาณขยะหรือปริมาณพลาสติกแล้วแต่ประเภทกิจกรรม รายละเอียดการแสดงผลว่าดึงค่าจากไหนอย่างไร รอลูกค้า confirm ให้อยู่นะคะ (รอเทสโก้)

หน้า B02-003 สำหรับผู้ใช้งาน ปรับแก้ไขข้อมูลหน่วยงานตนเอง
TBL_ORGANIZATION_PROFILE

ชื่อหน่วยงาน

ที่อยู่

จังหวัด

อำเภอ

ตำบล

อปท.

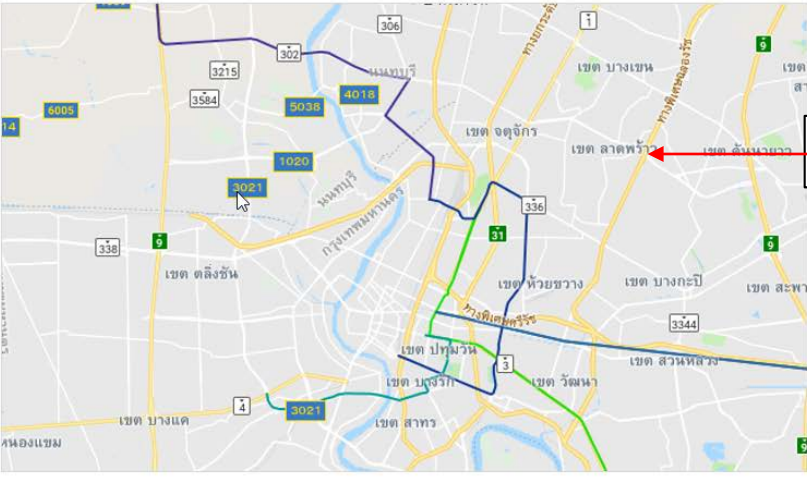
รหัสไปรษณีย์

QR Code

สำหรับเปิดหน้าแสดงผล

สำหรับเปิดหน้าจัดการข้อมูล

กำหนดพิกัดตำแหน่งหน่วยงาน latitude longitude



Date Updated : 01/05/2562 Updated By : ชื่อ นามสกุล

บันทึกข้อมูล

ส่วนของ QR Code ปกป้องที่มั่วในขั้นตอนที่ผู้ใช้สมัครเข้าใช้งานมาแล้ว แล้วผู้ดูแลระบบ approve แล้ว (B08-401) / และในขั้นตอนที่ admin เพิ่มหน่วยงานใหม่ (B08-102)

- ระบบสามารถ generate qr code สำหรับลิงค์ไปหน้า dashboard ของหน่วยงานนั้น ๆ ได้เลยมียะ แบบเป็น permanent link
- ซึ่ง qrcode ที่ generate นั้นจะมาแสดงในหน้านี้ เพื่อให้ผู้ใช้นำไปใช้งานต่อ
- Qr code อีกอันนั้นสำหรับเข้า Backend คือเมื่อ scan แล้วไปหน้า login

ส่วนของแผนที่ ให้สามารถกำหนด lat lng เพื่อปักหมุดบนแผนที่ได้ หรือสามารถปักหมุดและเลื่อนหมุดบนแผนที่ได้

Page B03-B06 รอทรายปรับแก้หน้าจอตตาม comment ลูกค้าอีกที



ข้อมูลกิจกรรมส่งเสริมด้านขยะมูลฝอย

Menu

เพิ่มกิจกรรมใหม่

ประเภทกิจกรรม กิจกรรมลดขยะ กิจกรรมกำจัดขยะ กิจกรรมสร้างมูลค่าจากขยะมูลฝอย อื่น ๆ

ประเภทหน่วยงาน

ชื่อหน่วยงาน

ค้นหา

พบข้อมูลทั้งสิ้น 50 รายการ

#	ชื่อกิจกรรม / แหล่งเรียนรู้	ประเภทกิจกรรม	จำนวน	ชื่อโรงเรียนตัวอย่าง	แก้ไข	ลบ
1	จำลองชื่อกิจกรรมแหล่งเรียนรู้	กิจกรรมลดขยะ				
2	จำลองชื่อกิจกรรมแหล่งเรียนรู้	กิจกรรมลดขยะ	2560	ชื่อโรงเรียนตัวอย่าง	แก้ไข	ลบ
3	จำลองชื่อกิจกรรมแหล่งเรียนรู้	กิจกรรมลดขยะ	2560	ชื่อโรงเรียนตัวอย่าง	แก้ไข	ลบ
4	จำลองชื่อกิจกรรมแหล่งเรียนรู้	กิจกรรมลดขยะ	2560	ชื่อโรงเรียนตัวอย่าง	แก้ไข	ลบ
5	จำลองชื่อกิจกรรมแหล่งเรียนรู้	กิจกรรมลดขยะ	2560	ชื่อโรงเรียนตัวอย่าง	แก้ไข	ลบ
6	จำลองชื่อกิจกรรมแหล่งเรียนรู้	กิจกรรมลดขยะ	2560	ชื่อโรงเรียนตัวอย่าง	แก้ไข	ลบ

B07-001 สำหรับแสดงรายการกิจกรรมส่งเสริมทางด้านขยะมูลฝอย

ในแต่ละหน่วยงาน นอกจากจะมีการเก็บข้อมูลปริมาณขยะแล้ว บางครั้งจะมีการจัดกิจกรรมต่าง ๆ ขึ้นมาเพื่อส่งเสริมการจัดการขยะในหน่วยงาน

เมนูนี้สำหรับ สืบค้นรายการกิจกรรมของหน่วยงานทั้งหมด โดย user จะเห็นเฉพาะของหน่วยงานตัวเองเท่านั้น (TBL_ORGANIZATION_PROFILE -> org_id)

สำหรับ admin จะเห็นทั้งหมด

ประเภทกิจกรรม TBL_ACTIVITY -> activity_grp_code

ประเภทหน่วยงาน TBL_ORGANIZATION_GORUP -> org_grp_name

ชื่อหน่วยงาน TBL_ORGANIZATION_PROFILE -> org_name ให้ทำเป็น textbox (auto increment)

ถ้าเป็น user จะ disabled ประเภทหน่วยงานกับ ชื่อหน่วยงาน ไว้โดย default เป็นข้อมูลของ user

เพิ่มกิจกรรมใหม่ -> B07-002



ค้นหา

พบข้อมูลทั้งสิ้น 50 รายการ

< 1 2 3 >

#	ชื่อกิจกรรม / แหล่งเรียนรู้	ประเภทกิจกรรม	ปี	ชื่อหน่วยงาน	แก้ไข	ลบ
1	ตัวอย่างชื่อกิจกรรมแหล่งเรียนรู้	กิจกรรมลดขยะ	2560	ชื่อโรงเรียนตัวอย่าง	แก้ไข	ลบ
2	ตัวอย่างชื่อกิจกรรมแหล่งเรียนรู้	กิจกรรมลดขยะ	2560	ชื่อโรงเรียนตัวอย่าง	แก้ไข	ลบ
3	ตัวอย่างชื่อกิจกรรมแหล่งเรียนรู้	กิจกรรมลดขยะ	2560	ชื่อโรงเรียนตัวอย่าง	แก้ไข	ลบ
4	ตัวอย่างชื่อกิจกรรมแหล่งเรียนรู้	กิจกรรมลดขยะ	2560	ชื่อโรงเรียนตัวอย่าง	แก้ไข	ลบ
5	ตัวอย่างชื่อกิจกรรมแหล่งเรียนรู้	กิจกรรมลดขยะ	2560	ชื่อโรงเรียนตัวอย่าง	แก้ไข	ลบ
6	ตัวอย่างชื่อกิจกรรมแหล่งเรียนรู้	กิจกรรมลดขยะ	2560	ชื่อโรงเรียนตัวอย่าง	แก้ไข	ลบ
7	ตัวอย่างชื่อกิจกรรมแหล่งเรียนรู้	กิจกรรมลดขยะ	2560	ชื่อโรงเรียนตัวอย่าง	แก้ไข	ลบ
8	ตัวอย่างชื่อกิจกรรมแหล่งเรียนรู้	กิจกรรมลดขยะ	2560	ชื่อโรงเรียนตัวอย่าง	แก้ไข	ลบ
9	ตัวอย่างชื่อกิจกรรมแหล่งเรียนรู้	กิจกรรมลดขยะ	2560	ชื่อโรงเรียนตัวอย่าง	แก้ไข	ลบ

Paging 50/per page

TBL_ACTIVITY

ชื่อ -> activity_name

ประเภท -> activity_grp_code

ปี -> year_code

ชื่อหน่วยงาน -> org_id

แก้ไข click to B07-002



สอบถามข้อมูลสิ่งแวดล้อม :0-2278-8444

E-mail : callcenter@deqp.mail.go.th

สอบถามข้อมูล : 0-2278-8400-19

E-mail : info@deqp.mail.go.th

รายงานผลการดำเนินงานด้านสิ่งแวดล้อม

ชื่อหน่วยงาน:

ชื่อผู้รายงาน:

ปีงบประมาณ / ปีงบประมาณปฏิทิน:

ประเภทกิจกรรม: กิจกรรมรณรงค์ กิจกรรมจิตอาสา กิจกรรมส่งเสริมความรู้แก่ชุมชน อื่น ๆ

รายละเอียดกิจกรรม:

ปีงบประมาณ:

ที่อยู่สถานที่: เขต/เมือง:

สถานที่ 1: เขต/เมือง:

สถานที่ 2: เขต/เมือง:

สถานที่ 3: เขต/เมือง:

รูปภาพกิจกรรม

รูปถ่ายกิจกรรม

คลิปวิดีโอ

Date updated: 01/05/2562 updated by: ธีร วิมลญา

บันทึกข้อมูล

QR Code | สถานการณ์ข้อมูลสิ่งแวดล้อม 0-2278-8444 | E-mail: callcenter@deqp.mail.go.th | สถานการณ์ข้อมูล: 0-2278-6400-19 | E-mail: info@deqp.mail.go.th

หน้าหลัก | เกี่ยวกับกรม | ข่าวสาร | สารสนเทศสิ่งแวดล้อม | สื่อสิ่งแวดล้อม | FAQ | ติดต่อเรา

© 2019 กรมส่งเสริมคุณภาพสิ่งแวดล้อม กระทรวงทรัพยากรธรรมชาติและสิ่งแวดล้อม | รัฐบาลไทยแลนด์ | 1325197

TBL_ACTIVITY / TBL_ACTIVITY_ATTACHMENT / TBL_ACTIVITY_CONTACT

ปีเป็น dropdown แสดงตั้งแต่ปี 2550 - ปีปัจจุบัน + 1

ส่วนของรูปอยากให้ ลากวางเพื่อจัดเรียงได้

ส่วนของ clip อยากให้ ลากวางเพื่อจัดเรียงได้



B08-101 สำหรับ admin ดูรายชื่อผู้เข้าร่วมกิจกรรมทั้งหมด

ข้อมูลผู้ร่วมโครงการ

ระบบจัดการข้อมูลสำหรับผู้ดูแลระบบ / ข้อมูลผู้เข้าร่วมโครงการ

Menu

+ เพิ่มรายชื่อหน่วยงาน

กิจกรรม

ประเภทหน่วยงาน ชื่อหน่วยงาน

การบันทึกข้อมูลขยะ มีการบันทึกข้อมูลขยะ ยังไม่มีการบันทึกข้อมูลขยะ

ค้นหา

พบข้อมูลทั้งสิ้น 50 รายการ

< 1 2 3 >

#	ชื่อหน่วยงาน	ประเภทหน่วยงาน	จำนวนผู้ใช้งานในระบบ (active)	วันที่บันทึกข้อมูลล่าสุด	ดู/แก้ไข ข้อมูลขยะ	ดู/แก้ไข ข้อมูลหน่วยงาน	ลบ
1.	โรงเรียนตัวอย่างเอเชีย	โรงเรียน	1	01/05/2562	<input type="button" value="ดู/แก้ไข"/>	<input type="button" value="ดู/แก้ไข"/>	<input type="button" value="ลบ"/>
2.	สำนักงานเอเชีย	สำนักงาน	0	01/05/2562	<input type="button" value="ดู/แก้ไข"/>	<input type="button" value="ดู/แก้ไข"/>	<input type="button" value="ลบ"/>
3.	สำนักงานทรัพยากรธรรมชาติและสิ่งแวดล้อม ประจำจังหวัดนนทบุรี	สำนักงานทรัพยากรธรรมชาติและสิ่งแวดล้อม ประจำจังหวัด	2	01/05/2562	<input type="button" value="ดู/แก้ไข"/>	<input type="button" value="ดู/แก้ไข"/>	<input type="button" value="ลบ"/>
4.	ตลาดเอเชีย	ตลาด	2	01/05/2562	<input type="button" value="ดู/แก้ไข"/>	<input type="button" value="ดู/แก้ไข"/>	<input type="button" value="ลบ"/>
5.	ห้างสรรพสินค้าเอเชีย	ห้างสรรพสินค้าและร้านค้าปลีก	1	01/05/2562	<input type="button" value="ดู/แก้ไข"/>	<input type="button" value="ดู/แก้ไข"/>	<input type="button" value="ลบ"/>
6.	โรงพยาบาลเอเชีย	โรงพยาบาล	1	01/05/2562	<input type="button" value="ดู/แก้ไข"/>	<input type="button" value="ดู/แก้ไข"/>	<input type="button" value="ลบ"/>



สอบถามข้อมูลสิ่งแวดล้อม : 0-2278-8444
 E-mail : callcenter@deqp.mail.go.th
 สอบถามข้อมูล : 0-2278-8400-19
 E-mail : info@deqp.mail.go.th



Criteria

กิจกรรม : TBL_PROJECT -> prj_name
 ประเภทหน่วยงาน : TBL_ORGANIZATION_GROUP -> org_grp_name
 ชื่อหน่วยงาน : TBL_ORGANIZATION_PROFILE -> org_name (textbox auto increment)
 การบันทึกข้อมูลขยะ -> check จาก TBL_TRASH_DATA / TBL_PLASTIC_DATA

Paging 50/per page

ชื่อหน่วยงาน -> TBL_ORGANIZATION_PROFILE -> org_name
 ประเภทหน่วยงาน -> TBL_ORGANIZATION_GROUP -> org_grp_name
 จำนวน user -> TBL_USER -> count user_id
 group by org_id
 where approve_flag = 1 and active_flag = 1
 วันที่บันทึกข้อมูลล่าสุด -> check จาก date_created / date_modified
 -> TBL_TRASH_DATA / TBL_PLASTIC_DATA

ดู/แก้ไขข้อมูลขยะ -> page B08-103
 ดู/แก้ไขข้อมูลหน่วยงาน -> Page B08-102
 การลบ -> ลบได้เฉพาะ ข้อมูลที่ยังไม่มีการเชื่อมโยงไปยัง table ที่เกี่ยวข้องอื่น ๆ

ส่วนที่ 1 ข้อมูลหน่วยงาน

ชื่อหน่วยงาน:

ที่อยู่:

จังหวัด:

อำเภอ:

ตำบล:

ต.พ.ค.:

รหัสไปรษณีย์:

กำหนดค่าพิกัดตำแหน่งหน่วยงาน latitude longitude

Date Updated : 01/05/2562 Updated By : ชื่อ นามสกุล

B08-102 แสดงข้อมูลหน่วยงาน มีการแสดงผล 2 รูปแบบ

B08-102-A ในกรณีที่หน่วยงานนั้นยังไม่มีผู้ใช้งานในระบบ จะแสดงรายละเอียดหน่วยงานเท่านั้น ส่วนที่ 1 เหมือนหน้า B02-003

เพิ่มส่วนแสดง QR Code แบบเดียวกับที่หน้า B02-003

ในขั้นตอนเพิ่มหน่วยงานใหม่ เมื่อเพิ่มสำเร็จ ปรัชชาทิมาว่า

- ระบบสามารถ generate qr code สำหรับลิงค์ไปหน้า dashboard ของหน่วยงานนั้น ๆ ได้เลยมียะ แบบเป็น permanent link
- ซึ่ง qr code ที่ generate นั้นจะมาแสดงในหน้านี้ เพื่อให้ผู้ใช้งานนำไปใช้งานต่อ
- Qr code อีกอันนั้นสำหรับเข้า Backend คือเมื่อ scan แล้วไปหน้า login

สอนถามข้อมูลสิ่งแวดล้อม : 0-2278-8444
 E-mail : callcenter@deqp.mail.go.th
 สอนถามข้อมูล : 0-2278-8400-19
 E-mail : info@deqp.mail.go.th



ส่วนที่ 2 ข้อมูลผู้ใช้งานในระบบ

พบข้อมูลทั้งสิ้น 50 รายการ

#	ชื่อ-นามสกุล	วันที่-เวลา เข้าใช้งานครั้งล่าสุด	สถานะ	ผู้จัดการสถานะ	วันที่-เวลา ตั้งค่าสถานะล่าสุด
1.	ชื่อ - นามสกุล	01/05/2562 15:00 น.	ปกติ	-	-
2.	ชื่อ - นามสกุล	01/05/2562 15:00 น.	ระงับ	ชื่อ - นามสกุล	10/05/2562 12:00 น.

B08-102-B จากหน้า B08-102-A

กรณีที่หน่วยงานนั้น ๆ มี user ที่ได้รับการอนุมัติให้ใช้งานจะแสดงรายชื่อ user ในตาราง

paging = 50 per page

ชื่อ-นามสกุล -> TBL_USER -> user_first_name + user_last_name

วันที่ใช้งานล่าสุด -> TBL_TRANSACTION_LOG (เดี่ยวทรายจะใส่ function_code ให้อีกที)

สถานะ -> ทำเป็นปุ่ม toggle -> TBL_USER -> isenabled

ผู้จัดการสถานะ -> user_approved

วันที่เวลาตั้งค่า -> date_approved

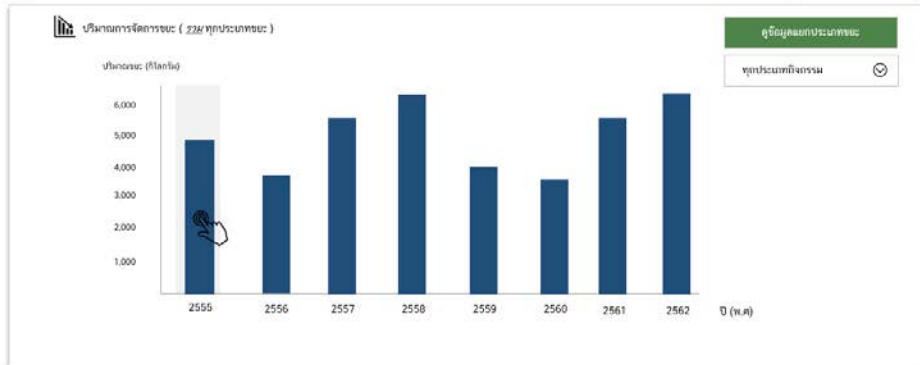
สรุปข้อมูลการจัดการขยะ

ระบบจัดการข้อมูลสำหรับผู้ดูแลระบบ / ข้อมูลผู้เข้าร่วมโครงการ / สรุปข้อมูลการจัดการขยะ

Menu

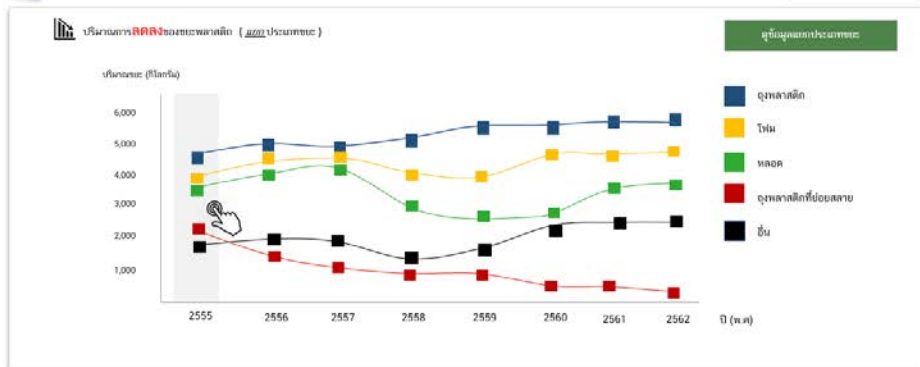
สรุปข้อมูลปริมาณการจัดการขยะ

ไปยังหน้าจอกรณข้อมูล



สรุปข้อมูลปริมาณการลดลงของขยะพลาสติก "โครงการทำความดีด้วยหัวใจ"

ไปยังหน้าจอกรณข้อมูล



สอบถามข้อมูลสิ่งแวดล้อม : 0-2278-8444
E-mail : callcenter@deqp.mail.go.th
สอบถามข้อมูล : 0-2278-8400-19
E-mail : info@deqp.mail.go.th

แสดงเหมือนหน้า B01-001-B แต่เป็นข้อมูลเฉพาะของ org_id ที่คลิกเลือกมาจากหน้า B08-101 โดยกิจกรรมจะแบ่งเป็น 2 ประเภท คือ ขยะ กับ พลาสติก จะแยกกราฟกันแล้วแต่ว่าหน่วยงานของ user นั้น ๆ ลงทะเบียนอะไรไว้บ้าง

รายละเอียดการแสดงผลว่าดึงค่าจากไหนอย่างไร รอลูกค้า confirm ให้อยู่นะคะ (รอเทสโก้)



จัดการหน่วยงานงาน

ระบบจัดการข้อมูลสำหรับผู้ดูแลระบบ / จัดการหน่วย

Menu

พบข้อมูลทั้งสิ้น 50 รายการ

< 1 2 3 >

#	ชื่อประเภทหน่วยงาน	ผู้ปรับปรุงข้อมูลล่าสุด	วันที่-เวลาปรับปรุงข้อมูลล่าสุด	สถานะ	แก้ไข	ลบ
1	โรงเรียน	ชื่อ - นามสกุล	01/05/2562 12:00 น.	ปกติ		
2	สำนักงาน	ชื่อ - นามสกุล	01/05/2562 12:00 น.	ระงับ		
3	สำนักงานทรัพยากรธรรมชาติ	ชื่อ - นามสกุล	01/05/2562 12:00 น.	ปกติ		
4	โรงพยาบาล	ชื่อ - นามสกุล	01/05/2562 12:00 น.	ปกติ		
	<input type="text"/>	ชื่อ - นามสกุล	01/05/2562 12:00 น.		บันทึกข้อมูล	



สอบถามข้อมูลสิ่งแวดล้อม : 0-2278-8444
E-mail : callcenter@deqp.mail.go.th
สอบถามข้อมูล : 0-2278-8400-19
E-mail : info@deqp.mail.go.th

B08-201 สำหรับ admin ในการจัดการประเภทของหน่วยงาน
TBL_ORGANIZATION_GROUP

PAGING 50 PER PAGE

สามารถเพิ่มประเภทหน่วยงานได้จาก table footer ได้เลย

ชื่อประเภทหน่วยงาน -> org_grp_name

ชื่อผู้ปรับปรุง -> user_created / user_modified

วันที่ -> date_created / date_modified

สถานะทำเป็น toggle button -> isenabled

การลบ ลบได้เฉพาะกรณีที่ยังไม่มีการเชื่อมโยงไปยังตารางอื่น ๆ

Page B08-310 / B8-320 / B08-401 / B08-501 / B099-001 รอทรายปรับแก้หน้าจอตตาม comment ลูกค้าอีกที